ANDROID TABLETS IN DER SCHULE

APPS

MEDIENBEITRÄGE PRODUZIEREN

VIDEO|AUDIO|FILM|BOOKS

ANDROID TABLETS IN DER SCHULE

WINDOWS

GUIDO KNAUS

2024

Auftrag «Adobe Premiere Rush»

- Mit der App «Adobe Premiere Rush» lassen sich in kürzester Zeit einfach professionelle Videos schneiden und produzieren. Schauen Sie sich das Videotutorial zu Adobe Premiere Rush an.

- Machen Sie ein paar Film-Aufnahmen. Schneiden Sie einen Film mit Adobe Rush.

Kinemaster

- In der App «Kinemaster» lassen sich mit dem Video Editor in kürzester Zeit einfach Videos schneiden und produzieren. Schauen Sie sich das Videotutorial zu Kinemaster an.
- Machen Sie ein paar Film-Aufnahmen. Schneiden Sie einen Film mit Kinemaster.

PowerDirector

- In der App « PowerDirector» lassen sich mit dem Video Editor in kürzester Zeit einfach Videos schneiden und produzieren. Schauen Sie sich das Videotutorial zu PowerDirector an.
- Machen Sie ein paar Film-Aufnahmen. Schneiden Sie einen Film mit PowerDirector.

InShot

- In der App «InShot» lassen sich mit dem Video Editor in kürzester Zeit einfach Videos schneiden und produzieren. Schauen Sie sich das Videotutorial zu InShot an.
- Machen Sie ein paar Film-Aufnahmen. Schneiden Sie einen Film mit InShot.

YouCut

- In der App «YouCut» lassen sich mit dem Video Editor in kürzester Zeit einfach Videos schneiden und produzieren. Schauen Sie sich das Videotutorial zu YouCut an.
- Machen Sie ein paar Film-Aufnahmen. Schneiden Sie einen Film mit YouCut.

CapCut

- In der App «CapCut» lassen sich mit dem Video Editor in kürzester Zeit einfach Videos schneiden und produzieren. Schauen Sie sich das Videotutorial zu CapCut an.
- Machen Sie ein paar Film-Aufnahmen. Schneiden Sie einen Film mit CapCut.

Auftrag «Explain everything»

- Mit Explain everything können z. B. Erklärvideos erstellt werden. Schauen Sie sich Tutorials zu Explain everything an.

- Probieren Sie die iPad-App aus.
- Erstellen Sie ein kurzes Erklärungsvideo.

Zyklus 1

Movie Adventure

- Movie Adventure ist eine App, um animierte Filme zu erstellen. Man kannn Hintergründe, Figuren und Musik auswählen, um den Film zu produzieren!

- Erstelle einen eigenen Animationsfilm mit Movie Adventure.

ANDROID TABLETS IN DER SCHULE

CHATTERPIX

STOPMOTION

KREATIV PRODUZIEREN

TRICKFILME

Alle Zyklen

Chatterpix

- Chatterpix ist eine App, in welcher man Fotos sprechen lassen kann. Auf einem Bild wird mit dem Finger dort eine Linie gezogen, wo sich der Mund befindet. Mit dem Mikrofon spricht man in der App eine Geschichte, einen Satz, singt ein Lied. Nachher hat es noch einige lustige Sticker zum Verzieren. Am Ende hat man ein Video, in welchem die Figur den Mund zum gesprochenen Text öffnet und schliesst.
- Lassen Sie mit Chatterpix Fotos sprechen.

Zyklus 2/3
LP

StopMotion Studio Pro

StopMotion-Filme sind kleine Animations-filme, welche aus vielen einzelnen Standbildern entstehen. Schauen Sie sich das Videotutorial zu StopMotion Studio an.

Erstellen Sie einen Trickfilm

Zyklus 2/3
LP

StopMotionStudio – Green Screen

StopMotion-Filme sind kleine Animations-filme, welche aus vielen einzelnen Standbildern entstehen. Schauen Sie sich das Videotutorial zu StopMotion Studio an, wie man GreenScreen-Aufnahmen machen kann.

Bandlab

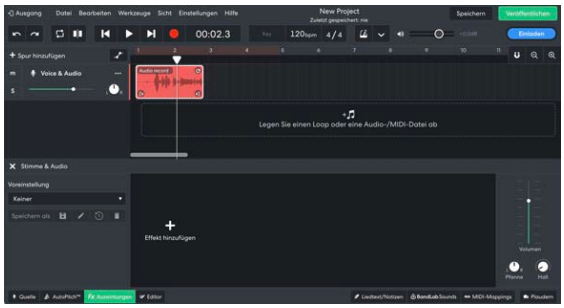

- Mit der App oder der Online-Version «Bandlab» lassen sich professionelle Audio-Aufnahmen erstellen. Spannende Musik-Projekte wie Hörspiele lassen sich damit umsetzen.
- Installieren Sie die App, schauen Sie das Videotutorial an, und produzieren Sie mit Bandlab Ihre erste Aufnahme.

Soundtrap

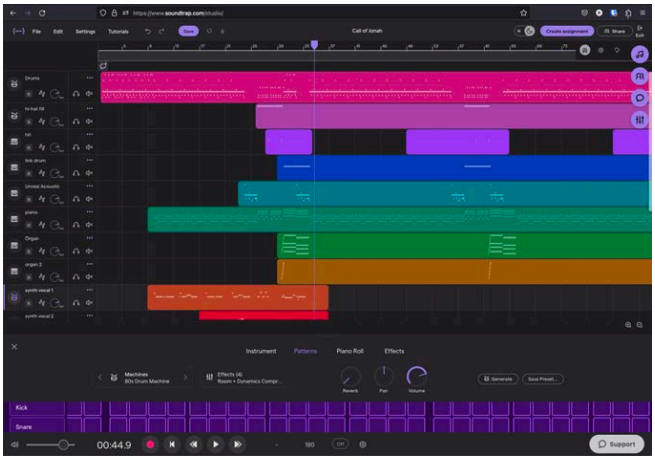

Im Browser lassen sich mit «Soundtrap» in kürzester Zeit einfache Tonaufnahmen erstellen. Schauen Sie sich das Videotutorial zu Soundtrap an. Erstellen Sie ein Audio-Aufnahme zu einem selbstgewählten Thema.

RecArena

RecArena.ch
Aufnahmen für den Sprachunterricht erstellen

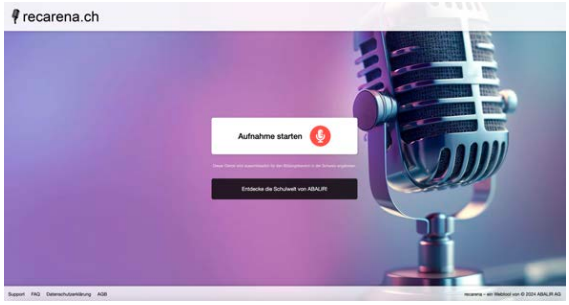

- Mit RecArena kann an jedem Gerät eine Audioaufnahme erstellt und per Link, QR-Code oder Einbetten-Funktion geteilt werden. Die Aufnahmen stehen unbegrenzt zur Verfügung. Der Datenschutz ist gemäss Schweizer Recht gesichert. Schauen Sie sich das Videotutorial zu Soundtrap an. Erstellen Sie ein Audio-Aufnahme zu einem selbstgewählten Thema.

https://recarena.ch/

ANDROID TABLETS IN DER SCHULE

COMIC LIFE

LIGHTX

KREATIV PRODUZIEREN

FOTO

Alle Zyklen
LP

Auftrag «ComicLife»

Comic Life bietet die Möglichkeit Comics, Fotostories und Bildergeschichten direkt auf dem Tablet zu erstellen. Dabei stehen diverse Vorlagen zur Verfügung.

Schauen Sie sich das Video an erstellen Sie mit Comic Life einen eigenen Comic oder eine Fotostory.

Zyklus 2/3

LightX

- Mit der iPhone-App LightX können Fotos retuschiert werden und einfache Fotomontagen hergestellt werden. Schauen Sie sich das Videotutorial zu LightX an. Erstellen Sie eine Fotomontage.

ANDROID TABLETS IN DER SCHULE

BOOK CREATOR

GOOGLEPRESENTATION

SWAY

ADOBE SPARK

PRÄSENTATION/DIGITALE BÜCHER

KREATIV PRODUZIEREN

Alle Zyklen

PH SG

BookCreator

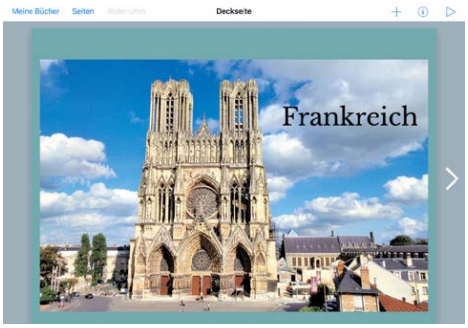

- Mit BookCreator können digitale Bücher erstellt werden. Schauen Sie sich das gewünschte Videotutorial zu BookCreator an.
- BookCreator wird auch als Browserversion angeboten: https://app.bookcreator.com
- Probieren Sie die App oder Browserversion aus. Erstellen Sie ein digitales Buch.

iOS

Browser

Märchen BookCreator Zyklus 1

Märchen BookCreator Zyklus 1-2

Auftrag Comic «BookCreator»

- Mit BookCreator können auch Comics erstellt werden. Schauen Sie sich das Videotutorial zu BookCreator an.
- BookCreator wird auch als Browserversion angeboten: https://app.bookcreator.com
- Probieren Sie die App oder Browserversion aus. Erstellen Sie einen Comic.

Auftrag «Wimmelbuch»

- Mit BookCreator können Wimmelbücher erstellt werden. Schauen Sie sich das Videotutorial an, wie Sie mit BookCreator solche eBooks erstellen können, einsetzbar z. B. in NMG, Deutsch und Fremdsprachenunterricht.
- BookCreator wird auch als Browserversion angeboten https://app.bookcreator.com. Probieren Sie die App oder Browserversion aus. Erstellen Sie ein Wimmelbuch.

LP

GooglePresentation

- Mit GooglePresentation (Google Slides) können digitale Bücher erstellt werden. Diese können nach Anmeldung bei Google direkt erstellt werden (Basic) oder aus einer PowerPoint-Vorlage (Advanced). Schauen Sie sich eines der Videotutorial zu Google Presentation an.

Basic *Advanced*

- Erstellen Sie ein digitales Buch.

Zyklus 2/3
LP

Microsoft Sway

Tutorial

Erste Schritte mit Sway

Mit «Sway» lassen sich in kürzester Zeit professionelle e-Books erstellen. Schauen Sie sich das Videotutorial zu Sway an.

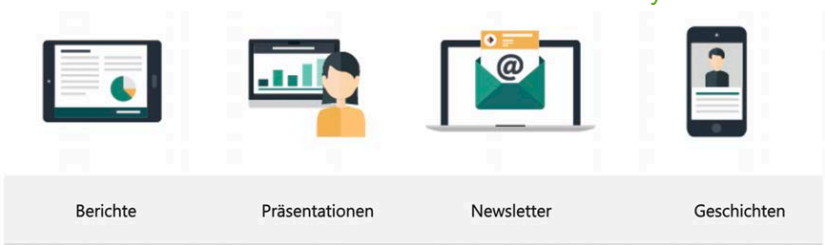

Öffnen Sie office.com, loggen Sie sich mit Ihrem Office 365 Account ein, wählen Sway oder öffnen sway.office.com und erstellen Sie ein Sway.

Zyklus 2/3
LP

Adobe Express

Illustrationen, Grafiken, Infoplakate oder SocialMedia Posts sind mit der App Adobe Express nur ein paar Fingerklicks weit entfernt.
Schauen Sie das Bp. des St. Galler Tagblattes und das Erklärvideo an:
Erstellen Sie eine eigenes Produkt mit Adobe Express oder arbeiten Sie online mit: adobe.com/de/express/ (Login erforderlich).

Tutorials

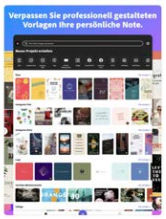

Bp. Tagblatt

PROGRAMMIEREN – APPS

(Zyklus 1/2/3)

Bee-Bot (1)


Blue-Bot (1)

Lightbot Jr (2)


Scratch Jr (2)


Cargo-Bot (2)

Lösungen



Robot School (2/3)

Playgrounds (3)

Lösungen

Human Resource (3)

Lösungen

NEPO Missions (3)

Digitales Buch

Lösungen

ROBOTIK

bit.ly/MIAFaecher

PROGRAMMIEREN

FÄCHER

bit.ly/MIAFaecher

UNTERRICHTSIDEEN

MIA

bit.ly/MIAIdeen

UNTERRICHTSIDEEN

DIGITALE TOOLS

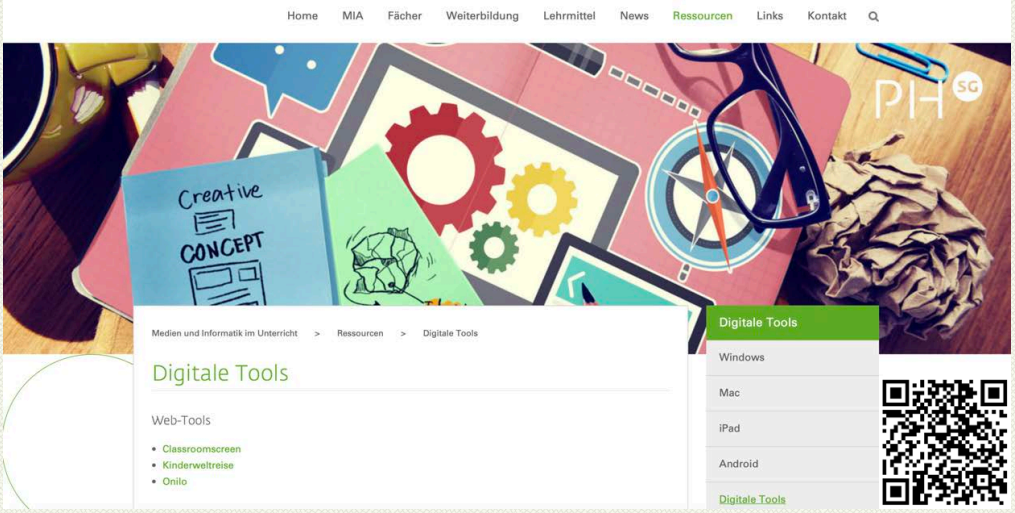

bit.ly/MIATools

TOOLS / TUTORIALS

WINDOWS

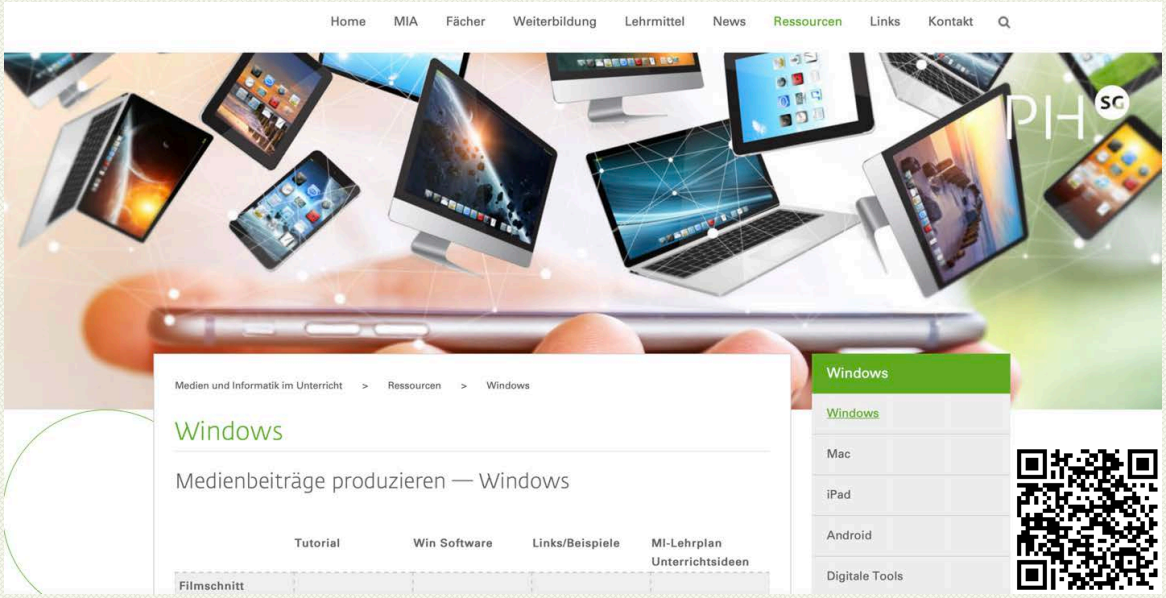

bit.ly/WindowsMIA

WINDOWS